



## PROCEDURE INSCRIPTION AU SITE DE RESERVATION DES PONTS MOBILES DE SETE

- 1- Cliquer sur l'adresse du site, ci-après : <https://pontsdesete.laregion.fr/>
- 2- Vous serez dirigé vers la base de données de la Région où il vous faudra vous identifier. Dans le cas où vous êtes nouvel utilisateur, il vous faudra vous enregistrer en cliquant sur le bouton suivant.

« Retour

Email

Mot de passe

Se souvenir de moi [Mot de passe oublié ?](#)

**Se connecter**

Accès réservé aux modérateurs

[Nouvel utilisateur ?](#) **S'inscrire**

**S'identifier avec FranceConnect**  
Qu'est-ce que FranceConnect?

**S'identifier avec Facebook**

**S'identifier avec Google**

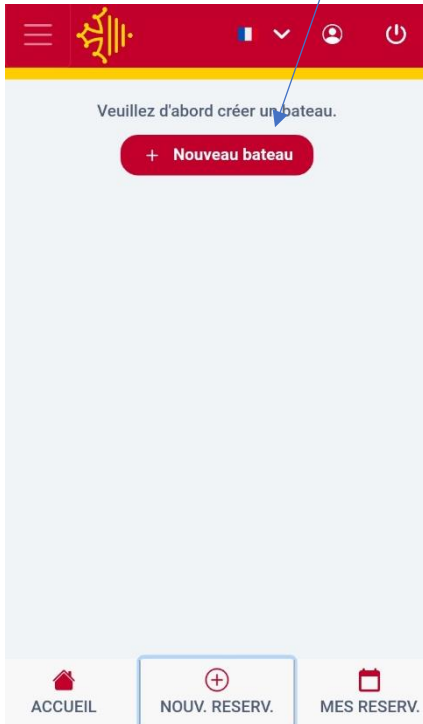
Si vous êtes un nouvel utilisateur, un mail de vérification vous sera envoyé et il vous faudra le confirmer.

- 3- Retournez sur l'appli et authentifiez-vous.  
L'appli se lance avec une demande d'acceptation des CGU.  
Une fois celle-ci validée, vous êtes prêt à réserver.

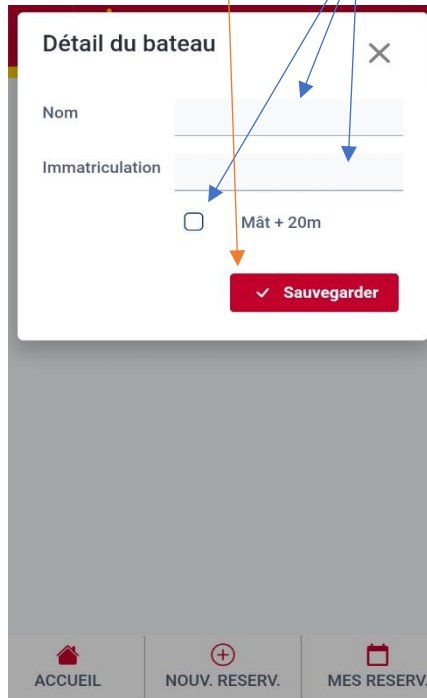


## PROCEDURE DE RESERVATION POUR LES PONTES MOBILES DE SETE

En 1<sup>er</sup> il faut créer son bateau



Renseigner les champs suivants.  
Valider en savegardant.



Ma création est bien enregistrée  
Mon bateau apparait



Cliquer sur Nouvelle Réserveation



## Création du parcours :

-Je choisis mon bateau

-Je choisis la date de passage

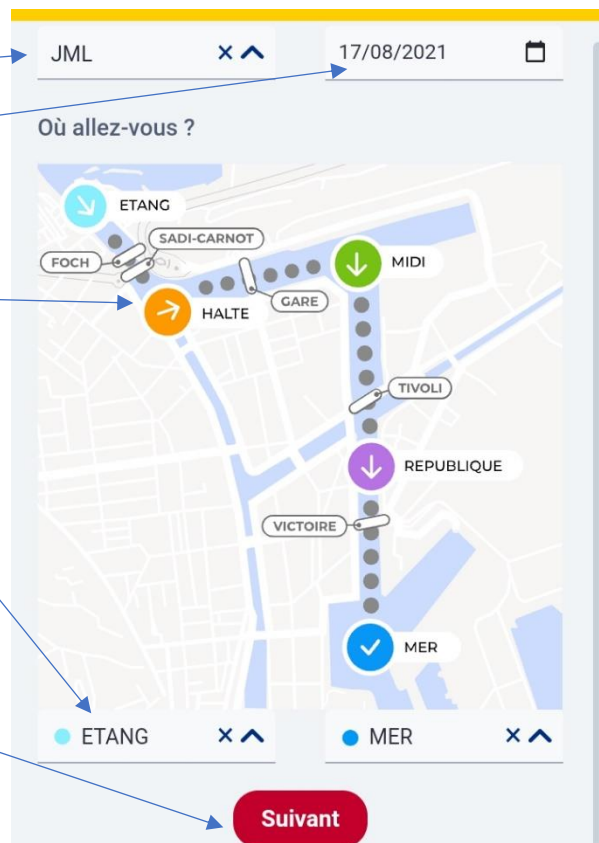
-Je choisis en 1er le lieu de départ :

Soit en cliquant sur une zone en couleur de la carte  
Soit dans le menu déroulant

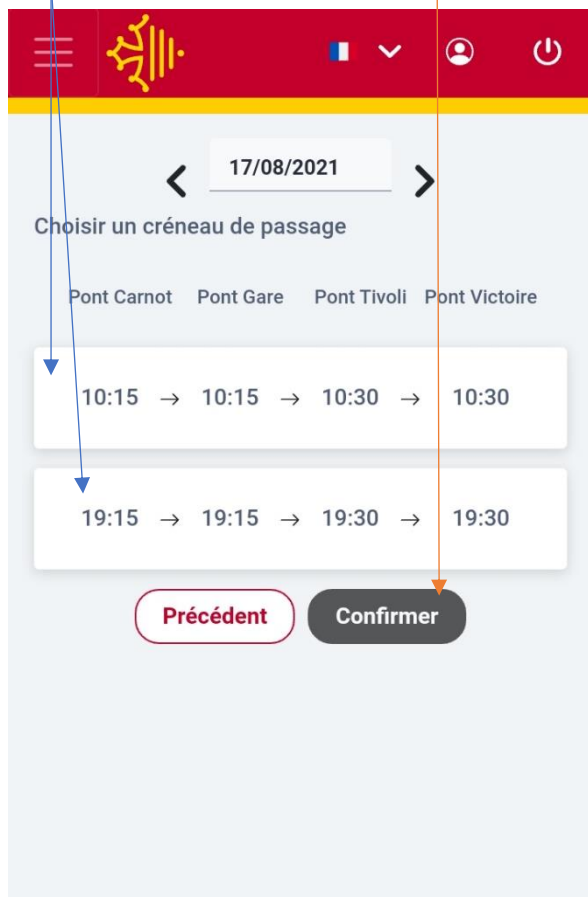
-Je choisis en 2eme le lieu d'arrivée :

Soit en cliquant sur une zone en couleur de la carte  
Soit dans le menu déroulant

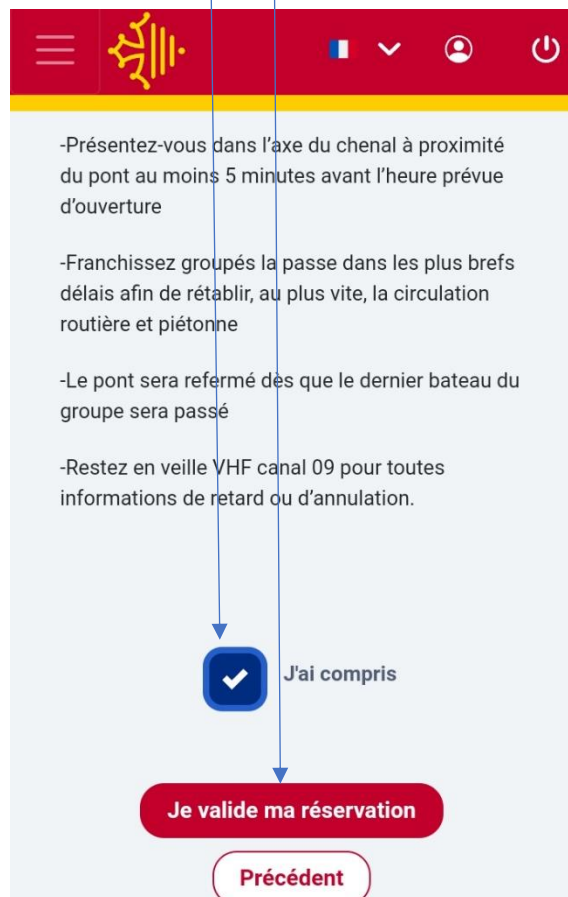
-Je valide sur suivant



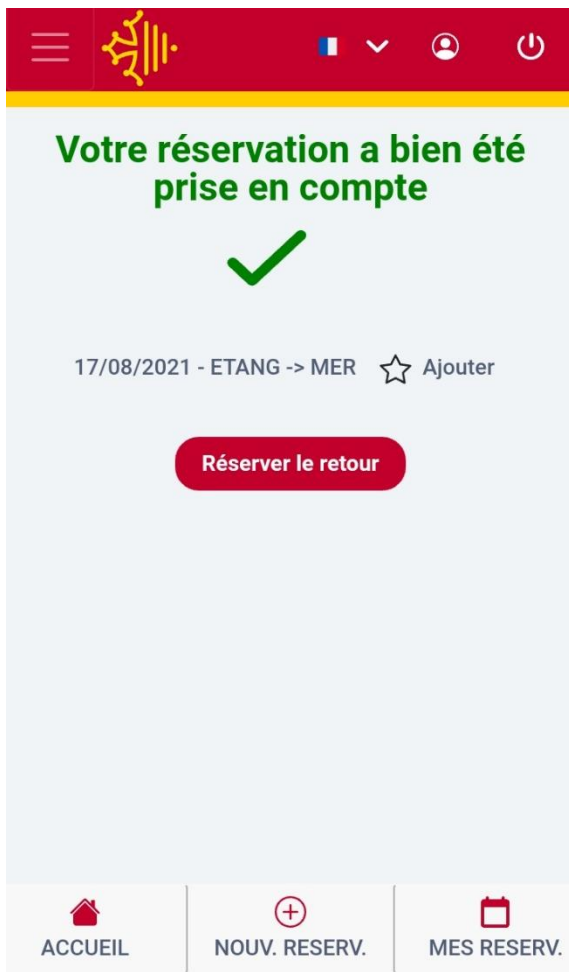
Je choisis le créneau horaire qui me convient  
en cliquant dessus puis en confirmant



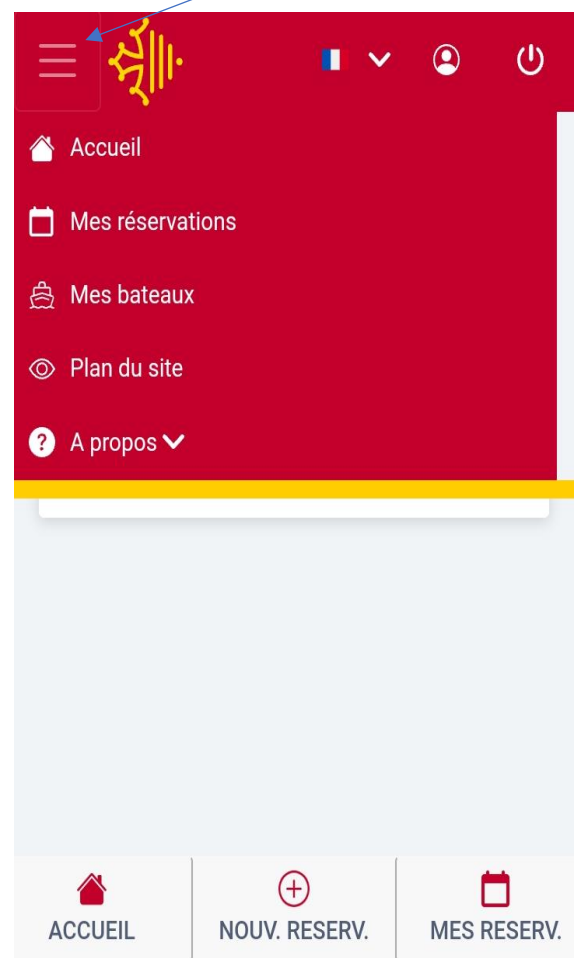
Je clique sur j'ai compris  
et je valide ma réservation



Confirmation de la réservation



En cliquant sur le menu, je retrouve mes informations



# BONNE NAVIGATION